

การประยุกต์ใช้งาน Generative AI เพื่องานวิจัย  
(SMART-PNRU , SMART UNIVERSITY)

Usecase01 : แนะนำเว็บออกแบบโลโก้

โดย ผู้ช่วยศาสตราจารย์ ดร. นัฐพงศ์ สงเนียม

อัปเดตล่าสุดวันที่ 28.09.2566

เนื้อหา

- 1 : แนะนำเว็บไซต์
- 2 : การสร้าง Logo ใหม่
- 3 : การแก้ไข Logo
- 4 : การดาวน์โหลด Logo

1 : แนะนำเว็บไซต์

เว็บไซต์ <https://www.brandcrowd.com/> เป็นแพลตฟอร์มที่เชื่อมโยงกับการออกแบบและสร้างสรรค์โลโก้ (Logo) และสิ่งที่เกี่ยวข้องกับการตระกร้าสินค้า อย่างสรรพากรและสื่อสิ่งพิมพ์อื่น ๆ ซึ่งเป็นที่นิยมในการใช้งานทางธุรกิจและการตลาดออนไลน์. ดังนี้คือลักษณะสำคัญของ BrandCrowd:

1. **\*\*สร้างโลโก้และบริการออกแบบ\*\***: BrandCrowd ให้บริการสร้างโลโก้ที่สามารถปรับแต่งได้ตามความต้องการของผู้ใช้งาน คุณสามารถเลือกจากเทมเพลตโลโก้ที่มีอยู่หรือสร้างโลโก้เองโดยใช้เครื่องมือออนไลน์บนแพลตฟอร์ม โดยมีอินเทอร์เฟซที่ใช้งานง่ายและสร้างโลโก้ได้เร็ว คุณสามารถปรับแต่งสี รูปร่าง และอื่น ๆ เพื่อให้โลโก้เข้ากับแบรนด์หรือธุรกิจของคุณ.

2. **\*\*คลังภาพและอินสปีระชั้น\*\***: BrandCrowd มีคลังภาพและสัญลักษณ์ต่าง ๆ ที่คุณสามารถนำมาใช้ในการออกแบบโลโก้และงานอื่น ๆ ที่เกี่ยวข้องกับการสร้างแบรนด์ นี่เป็นที่มาของความหลากหลายและความสามารถในการสร้างสรรค์ในแพลตฟอร์มนี้.

3. **\*\*การกำหนดราคาและการใช้งาน\*\***: BrandCrowd มีการกำหนดราคาที่เหมาะสมสำหรับการใช้งานโลโก้และสิ่งที่สร้างขึ้น คุณสามารถเลือกใช้โลโก้ที่คุณสร้างได้ตามที่ต้องการ และคุณมีความยืดหยุ่นในการเลือกใช้ในรายละเอียดต่าง ๆ ของการใช้งาน (เช่น การใช้ในสื่อสิ่งพิมพ์หรือบนเว็บไซต์).

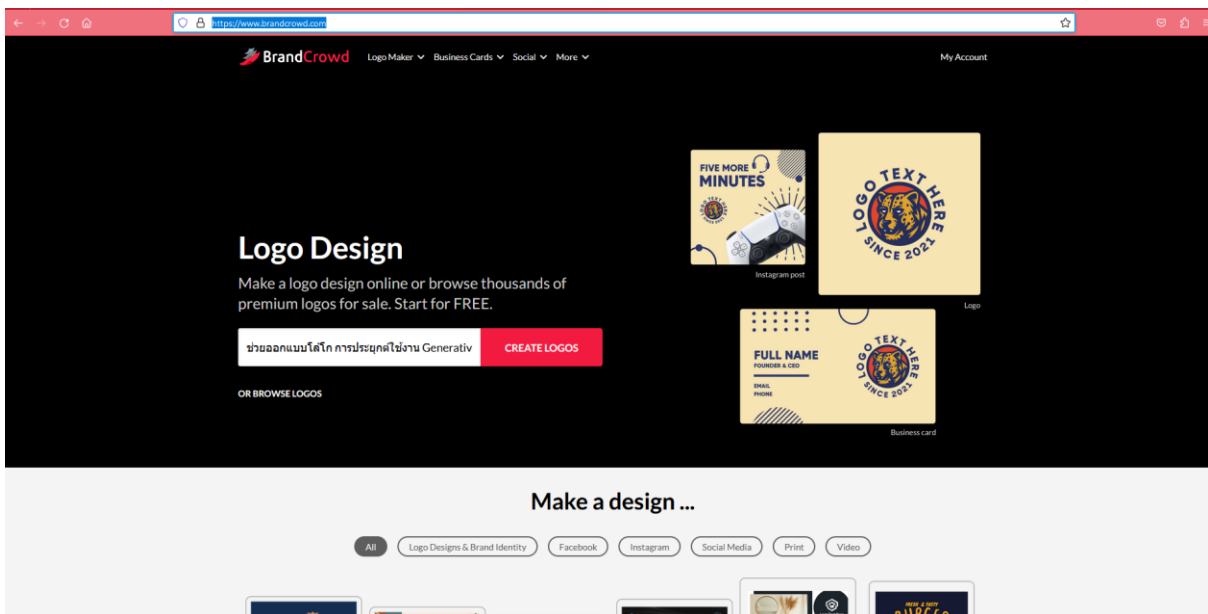
4. **\*\*ความสามารถในการแก้ไข\*\***: BrandCrowd มีเครื่องมือแก้ไขภาพออนไลน์ที่ช่วยให้คุณปรับแต่งโลโก้หรือสร้างสรรค์สิ่งต่าง ๆ ที่เกี่ยวข้องกับการสร้างแบรนด์ของคุณ เช่น การเปลี่ยนสี การเพิ่มข้อความ และอื่น ๆ.

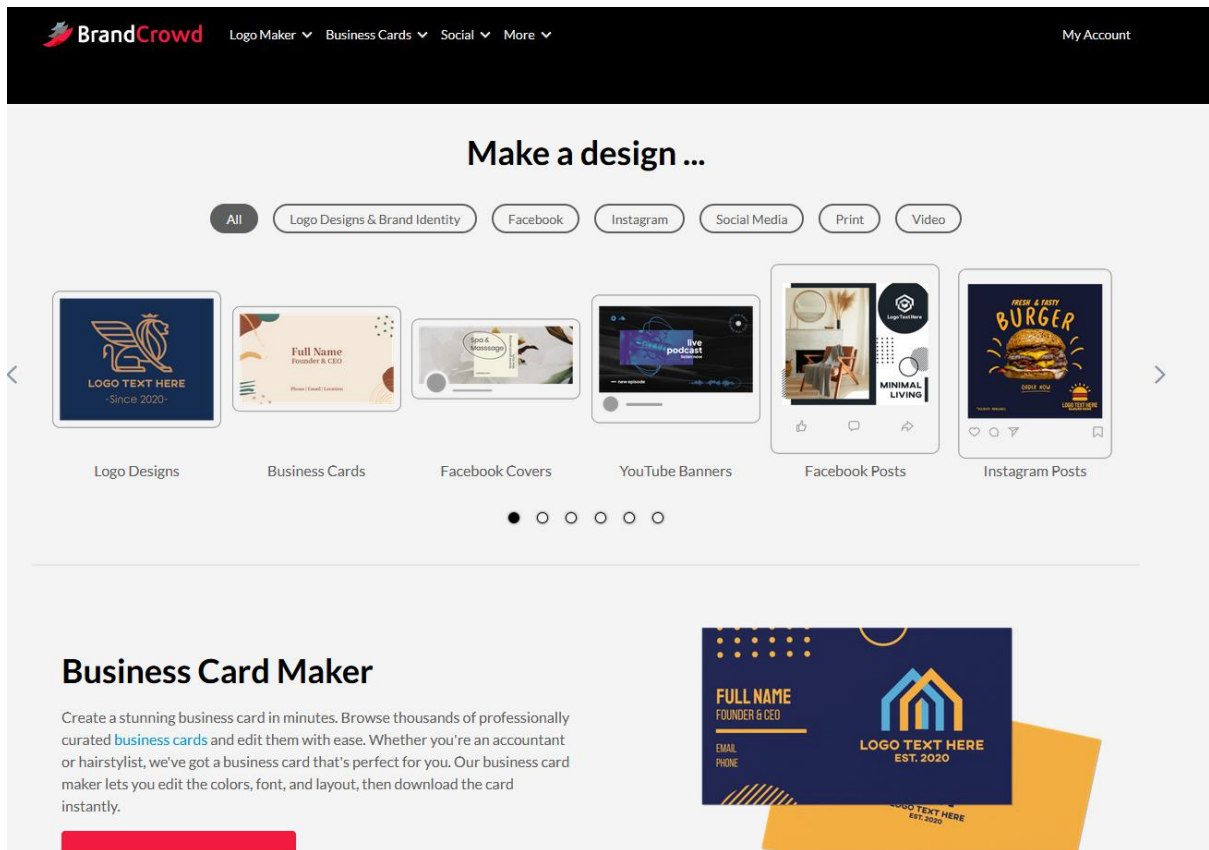
5. **\*\*เครื่องมือค้นหาและกรอง\*\***: คุณสามารถใช้เครื่องมือค้นหาและกรองเพื่อค้นหาและเลือกแบรนด์หรือโลโก้ที่ตรงตามความต้องการของคุณ.

BrandCrowd เป็นเครื่องมือที่มีความสามารถในการช่วยให้ผู้ใช้งานสร้างแบรนด์และสร้างโลโก้อย่างรวดเร็วและสะดวก มีความหลากหลายในเทมเพลตและอินสปีรیشن และเหมาะสำหรับธุรกิจขนาดเล็กถึงใหญ่ที่ต้องการสร้างแบรนด์และสร้างความประทับใจในตลาด.

### การเปิดใช้งานทำได้ดังนี้

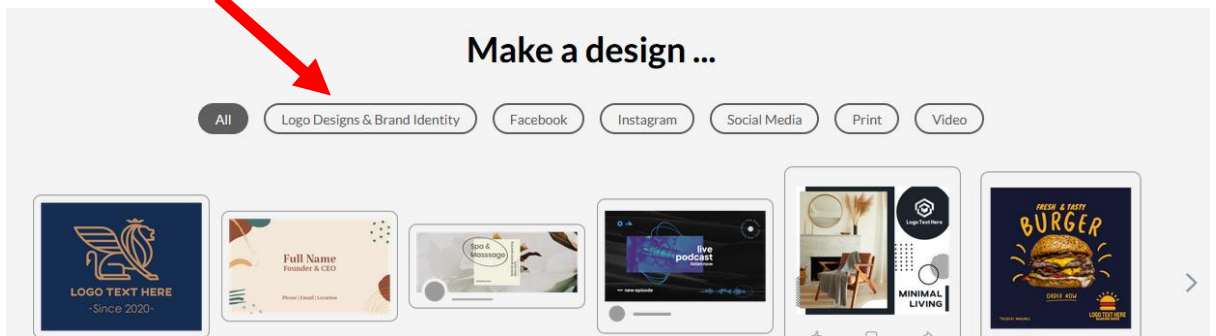
- 1) เปิดโปรแกรมเว็บเบราว์เซอร์ (IE ,Firefox หรือ Chrome)
- 2) เข้าไปที่เว็บไซต์ <https://www.brandcrowd.com/>
- 3) จะได้นหน้าต่างเว็บไซต์ดังนี้






## 2 : การสร้าง Logo ใหม่

1) เลือกรูปแบบโลโก้ที่ต้องการ



มีหลายแบบให้เลือก

2) ในที่นี้ให้เลือก Logo Designs & Brand identity จะได้



## Create the perfect logo for your business, in minutes

BrandCrowd's logo maker has over 169,000+ premium logo designs created by designers from around the world. Here's how it works:


### 1. Generate logo designs

To get started with BrandCrowd's logo maker just enter your business name and let our Logo Maker create amazing logo designs, instantly. You can browse thousands of logos tailored with your business name and find a design that's perfect for you. Looking for a more specific logo? No problem! You can enter keywords to refine the logos and find a design that really suits your business.

GENERATE LOGO DESIGNS



### 3) การสร้างโลโก้ใหม่ให้เลือก GENERATE LOGO DESIGNS

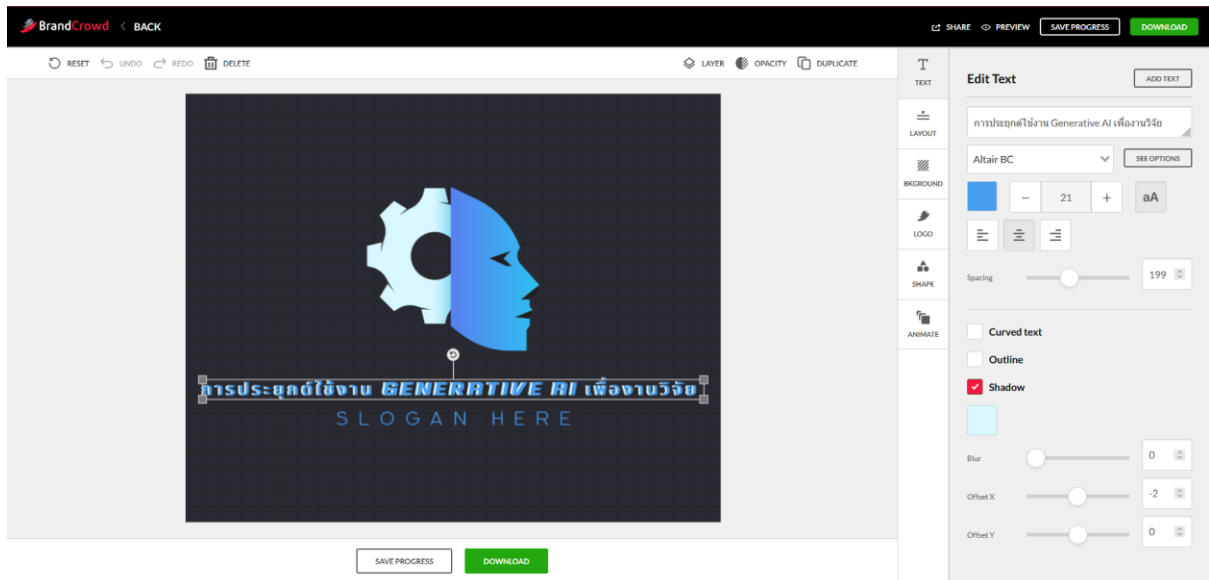


### 2. Customize your logo

Once you've found a logo you love it's a breeze to change the logo colors, fonts and layout. Moving the logo icon or adjusting the spacing of the design is simple - there's virtually no limit to what you can do with our logo maker tool. You can create something bespoke by adding gradient colors, additional shapes or some curved text - it's easy to create your perfect logo.

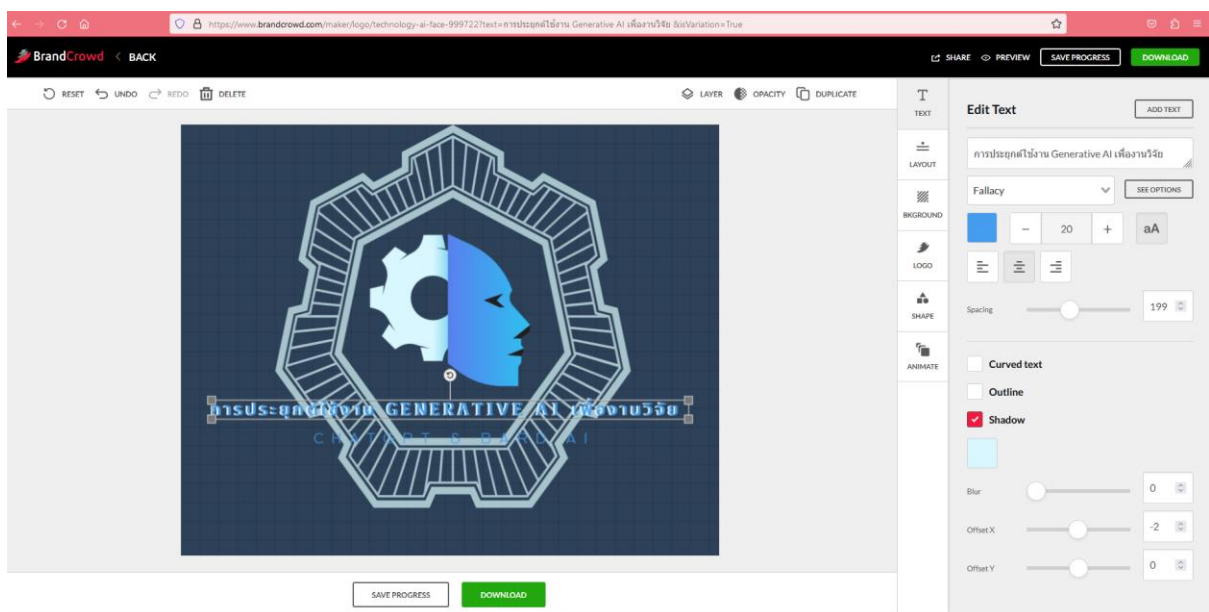
CREATE MY LOGO

4) ถ้าต้องการแก้ไขโลโก้เดิมให้คลิกที่ CREATE MY LOGO แล้วเลือก LOGO ที่ต้องการ



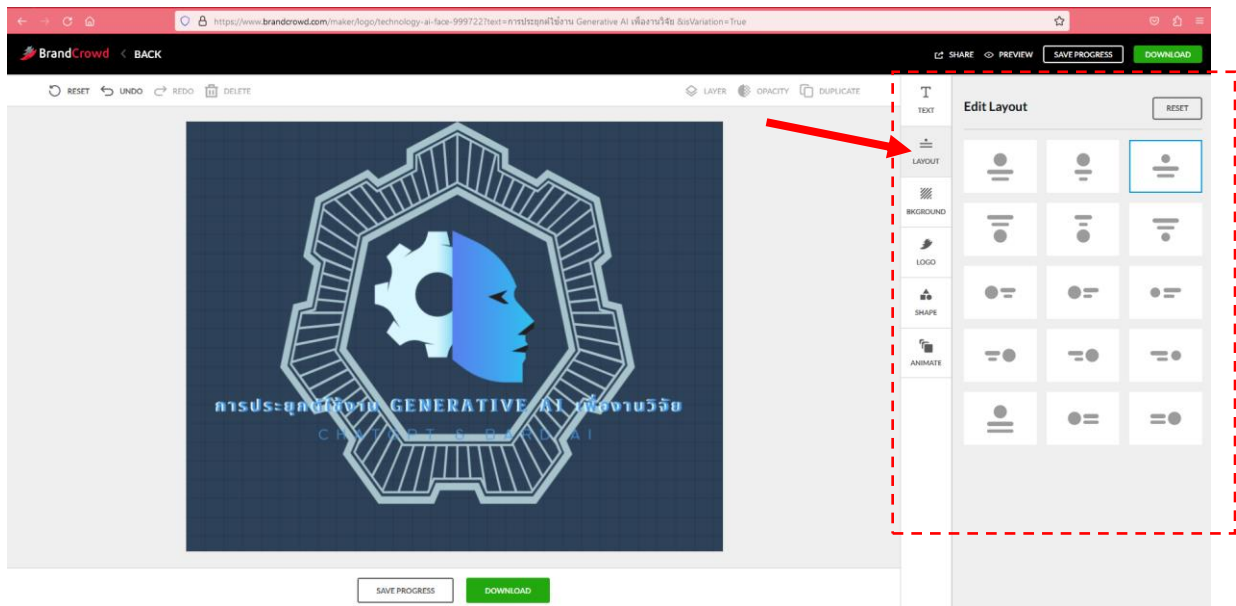
การแก้ไขข้อความ

- เราสามารถแก้ไขรูปแบบตัวอักษร สี และตำแหน่งของข้อความได้
- คลิกที่ข้อความที่ต้องการแก้ไข
- เลือก Font เลือกสีที่ต้องการ ตั้งตัวอย่าง



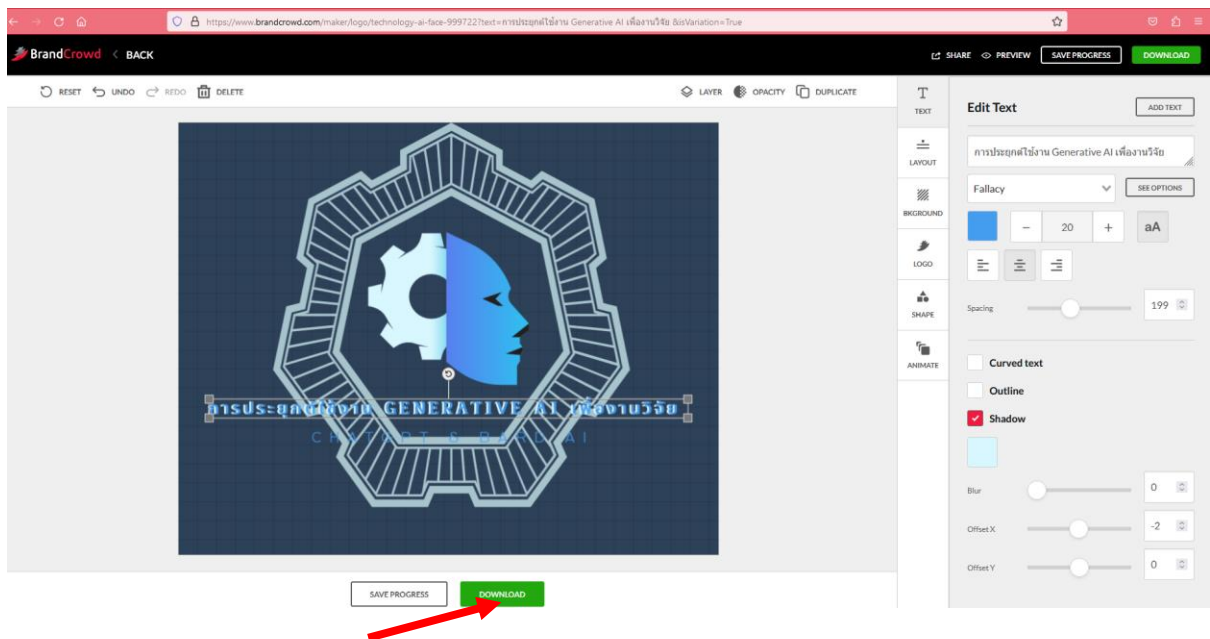
การวางเลย์เอ๊าท์ (Layout)

- เราสามารถจัดรูปแบบ Layout แบบต่าง ๆ โดยคลิกที่ปุ่มเลขเ้าทางด้านขวามือดังรูป

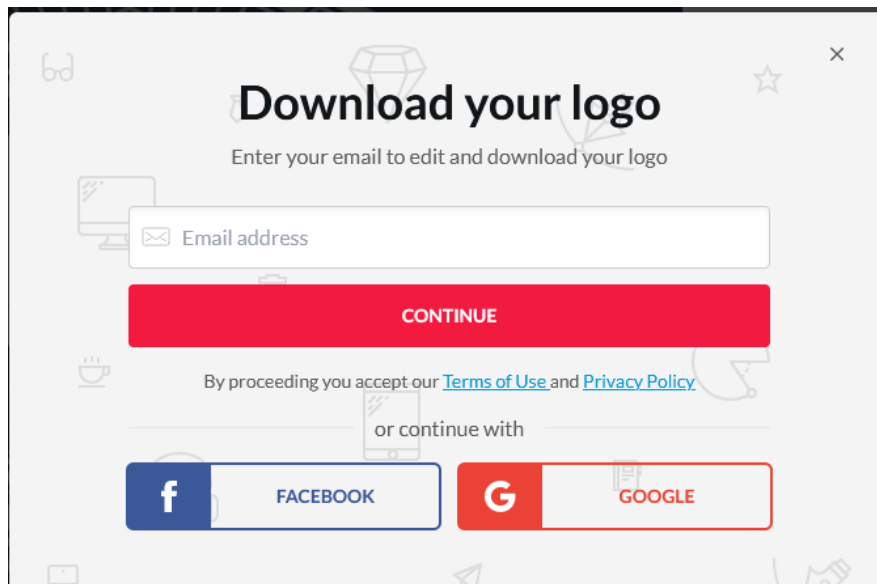


## 5. การดาวน์โหลดโลโก้

- คลิกที่ปุ่ม download ด้านล่างของโลโก้



จะได้หน้าต่าง ดังรูป



สามารถดาวน์โหลดโดยใช้ การ Login ของ Facebook หรือ ของ Google ก็ได้ (อาจมีค่าใช้จ่าย)

#### แบบฝึกหัด

1. ให้นักศึกษา คิดหัวข้อผลิตภัณฑ์ โดยใช้ chatGPT
2. ให้นักศึกษา ออกแบบโลโก้ด้วย <https://www.brandcrowd.com/>